

01 Com és l'espai?

Marca la resposta amb una creu al l'espai en blanc.

L'espai és...	Gran	Mitjà	Petit	Molt petit	
El terreny ...	té talussos (muntanyetes)?	té caminets per anar als diferents zones?	quina forma té?		
Espai per al descans. Què hi ha?	Bancs	Altres elements que permeten seure	Font d'aigua	Ombra	
Hi ha arbres?	Quants n'hi ha?		Com estan?		
	Molts	Pocs	Junts	Separats	
Hi ha altres elements naturals?	Rierols, basses, canals d'aigua	Flors	Gespa	Roques	
			Pots estirar-t'hi?	Pots enfilar-t'hi?	
Quin paviment hi ha?	Sorra	Cautxú	Sauló	Escaïça	Altres
Accessos i itineraris. L'espai per jugar on està?	En un espai on passen cotxes molt a prop	Està dins d'un parc	Està dins d'una plaça	Està envoltat per una tanca	

Seguim investigant!!!

02 Elements de joc

Segueix investigant, observa quins elements de joc hi ha i anotals a l'espai de sota.


Roques per pujar, Grans estructures, Pista esportiva, Casetes, Cabanes, Cuineta, Tobogan (gran, mitjà, petit), Gronxadors (individual, col·lectiu, arnès petit o gran, Balançols, Giradors, Llits elàstics, Túnel, Xarxes d'hamaques, Pujades i baixades, Parets d'escalada, Sorral, Multijocs, Porteries, Cistelles de bàsquet, Tirallines, Altres...

Què us sembla ara el parc?

INVESTIGUEM EL JOC - 2

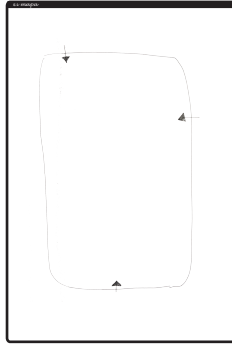


El mapa

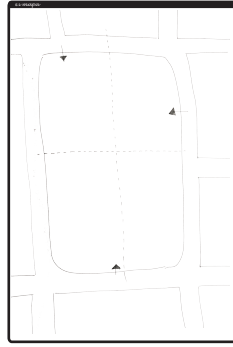


Dibuixa al requadre gran de baix la forma de l'espai (plaça, parc...). Deixa una mica d'espai blanc al voltant.

Així podràs afegir informació.

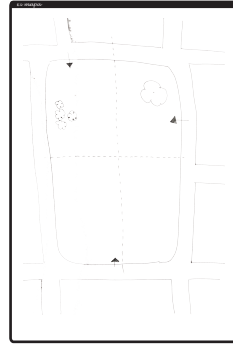


Si l'espai té un tancament, dibuixa amb una fletxa a cada una de les portes d'entrada.

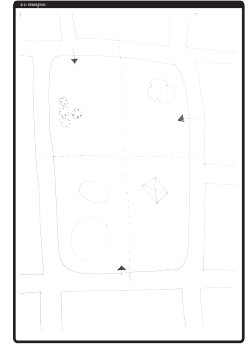


Si no té tancament, dibuixa els carrers del voltant.

Pregunta els noms dels carrers i anota'ls al seu lloc.



Divideix l'espai en quatre parts dibuixant dues línies de punts com es veu a l'exemple.



Dibuixa els elements més importants o més grans de l'espai. (Ex. un grup d'arbres, un quiosc, un llac).

Utilitza la divisió de punts per dibuixar cada element en la seva ubicació a l'espai: dreta esquerra, a dalt, a baix....

NOTA:

El croquis de l'espai el pot fer un adult i fer fotocòpies.

També podeu enganxar aquí un plànol de l'espai que tingueu i redibuixar els elements més importants.